



CCL
HOME
le mag

Printemps/Été 2026
CUISINE PERFORMANTE
SALLE DE BAIN SENSORIELLE
CHAMBRE NARRATIVE
SALON CONVIVIAL
EXTERIEURS FESTIFS

Édito




L'éveil des espaces

Avec le Printemps, la maison change de cadence. La lumière s'étire, révèle les matières, redéfinit les volumes. Elle invite à réinterpréter nos pièces, à ouvrir les espaces. C'est le moment où l'on revisite la manière d'habiter : plus fluide, plus naturelle, plus en dialogue avec l'extérieur.

Pour cette édition Printemps-Été 2026, CCL Home met en avant des tonalités minérales, des textures apaisantes et des ambiances où la simplicité rencontre le caractère. Un parti pris clair : offrir des pistes concrètes pour imaginer un intérieur lumineux, vivant et cohérent, sans jamais imposer une tendance.

Ce numéro est une invitation à laisser entrer la saison, à connecter l'intérieur et l'extérieur. À créer un espace qui vous ressemble, tout simplement.

Stéphane Blanc, Président





Jacob Delafon
PARIS
Collection Bastille

La salle de bain

expressive & sensorielle

La salle de bain 2026 s'oriente vers un équilibre subtil :

d'un côté, des lignes de plus en plus épurées, où les rangements s'effacent et où tout ce qui peut disparaître se fond dans l'architecture pour créer une atmosphère apaisée. De l'autre, un vrai retour du style, avec des textures minérales, des vasques sculptées, des finitions plus affirmées et des détails qui donnent du relief à la pièce.

Cet espace intime devient ainsi un terrain d'expression où cohabitent sobriété et personnalité. Un lieu où l'on peut à la fois rechercher la sérénité d'un décor minimal et introduire des éléments forts, un travertin lumineux, une robinetterie colorée, une paroi graphique, capables de signer un style unique.



DETREMMERIE
BATHROOM FURNITURE
No limit Oval finition wood
Meuble vasque



Jacob Delafon
PARIS
Collection Grands Boulevards

hansgrohe

Raindance Alive Q, bronze brossé
Colonne de douche



ACOVA
Collection Kapla
Sèche serviette

Nos 4 essentiels pour réussir sa salle de bain

- 1. Créer une base minérale lumineuse :** un sol ou un mur en travertin (ou imitation) apporte douceur, clarté et intemporalité.
- 2. Privilégier les lignes arrondies :** vasque, miroir ou mobilier aux courbes douces installent une atmosphère apaisante et harmonieuse.
- 3. Optimiser avec des rangements discrets :** meubles intégrés et façades épurées permettent de garder un espace visuellement léger et ordonné.
- 4. Soigner les détails qui font la différence :** un miroir rétro-éclairé bien pensé et une vasque au caractère naturel suffisent à structurer l'ambiance et signer le style.



burgbad
Collection B:me



LAUFEN
Collection Meda

Les textures à l'honneur

Les matériaux naturels comme le bois, la pierre ou le travertin apportent du relief et une atmosphère chaleureuse, créant un véritable cocon bien-être. Les meubles misent sur des surfaces texturées, nervurées ou mates qui renforcent cette sensation d'authenticité et de profondeur.

Même les sèche-serviettes adoptent des finitions métalliques brossées ou patinées, devenant des éléments décoratifs à part entière. L'éclairage doux met en valeur ces matières et sublime chaque détail tactile.

Notre conseil :

Pour une salle de bain douce, moderne et pleine de caractère, misez sur l'association d'un carrelage imitation travertin comme notre modèle Ragno Realstone et d'une robinetterie Hansgrohe en bronze brossé.

Ce duo naturel et intemporel crée une ambiance fraîche et élégante tout en étant facile à entretenir.

BORA
Bora Professional 3.0
Set de cuisson modulaire

La cuisine

performance intégrée

Cuisine intégrée : l'art de se fondre dans le décor

En 2026, la cuisine confirme son rôle de pièce maîtresse de la maison : un lieu où l'on cuisine, mais aussi où l'on travaille, échange, crée et se ressource. Les nouvelles tendances placent l'intégration au cœur de la conception avec des plans de travail, de l'électroménager et rangements qui se fondent dans le décor, avec des poignées discrètes, des plaques encastrées et des matériaux qui dialoguent avec l'ensemble de l'espace.

Les couleurs s'inspirent de la nature : le vert sauge reste une teinte phare pour une atmosphère apaisante, tandis que le bleu profond et les tons terreux, terracotta, ocre, apportent chaleur et confort. Ces nuances s'associent idéalement à des finitions mates et du bois naturel, désormais incontournables pour leur douceur visuelle et leur élégance contemporaine.

Comment bien choisir ?

Misez sur une cuisine qui marie matières vivantes et ingéniosité invisible. Les surfaces en bois texturé, en pierre naturelle ou en travertin apportent immédiatement du relief et une chaleur sensorielle très tendance en 2026.

Pour équilibrer cette présence forte, privilégiez une implantation qui reste fluide et modulable : îlot transformable, rangements dissimulés et électroménager intégré permettent de préserver une esthétique épurée tout en rendant l'espace plus pratique au quotidien.

L'association de ces matières brutes avec des solutions intelligentes crée une cuisine à la fois chaleureuse, fonctionnelle et parfaitement adaptée à la vie moderne

Notre conseil

Pour moderniser votre cuisine sans gros travaux, changez simplement **les poignées**, ajoutez une **crédence texturée** ou **colorez** un seul module en terracotta, vert profond ou ocre.

Une manière simple et rapide d'affirmer votre personnalité.





Le salon


ouvert & convivial

Véritable cœur de la maison, le salon s'ouvre et se réinvente pour laisser circuler la lumière, les regards et les moments de vie. Les espaces décroissés redessinent les volumes et favorisent une atmosphère chaleureuse, où chaque zone dialogue naturellement avec l'autre.

Au sol, les matières jouent un rôle clé : elles unifient les espaces tout en affirmant le style. Parquet chaleureux, carrelage grand format ou revêtements à l'aspect naturel installent une continuité visuelle élégante et durable.

Côté menuiseries, les ouvertures s'agrandissent pour mieux connecter intérieur et extérieur. Baies vitrées généreuses, verrières ou séparations légères structurent l'espace sans jamais le fermer, laissant entrer la lumière et renforçant la sensation de liberté.

Un salon pensé comme un lieu de partage, ouvert, fluide et résolument convivial.



Envie d'exprimer davantage votre personnalité ?

Ajoutez une **texture forte** comme un tapis en jute, des coussins en lin, un petit élément en marbre ou colorezvos menuiseries ou un pan de mur en ambre solaire ou en vert de gris.

Une intervention légère qui suffit à révéler un salon qui **vous ressemble** vraiment.





BERRY ALLOC

Collection Parqwood Herringbone Oak Calm Ambre
Parquet en chêne véritable

La chambre

narrative, douce et lumineuse

Au printemps, la chambre devient un refuge sensible où textures, couleurs et objets racontent une histoire.

Ici, l'époque des décors trop neutres s'efface au profit d'une approche plus expressive. Les matières deviennent plus tactiles, les surfaces plus profondes, et les couleurs plus enveloppantes.

Les teintes terreuses comme le brun chocolat, la terracotta, le beige crémeux ou le vert sauge créent une ambiance chaleureuse et apaisante. Elles s'inscrivent dans une palette inspirée de la nature, pensée pour offrir une atmosphère intimiste et réconfortante. On y retrouve aussi davantage de motifs, de formes organiques et de fresques décoratives, qui apportent un rythme et transforment l'espace en décor vivant et personnel.

Le petit + qui change tout

Traitez l'interrupteur comme un **détail décoratif**. Les matières nobles dominent cette année : céramique, bois sombre, laiton brossé et surtout bronze, qui apporte une chaleur raffinée et s'harmonise parfaitement avec des murs texturés ou des palettes terreuses.



Schneider Electric

Collection Odace Architecte
Interrupteurs et prises



BERRY ALLOC

Collection Zenn Click Comfort 55 Herringbone Monsanto
Revêtement de sol vinyle imitation bâton rompu



Sifisa

Porte coulissante sur-mesure

faneurope

Collection Popart
Lampe à poser



+ de coloris



SOGAL

Collection SOGAL® Architecta
Modèle Mykoni
Porte intérieure

La bonne astuce ?

Pour créer une ambiance douce et chaleureuse dans la chambre, ajoutez deux lampes à poser sur les chevets ou une petite lampe d'appoint sur une commode. Leur lumière tamisée apporte instantanément du confort et du style.

Le + malin : choisissez une ampoule à intensité variable pour ajuster l'ambiance selon vos envies.



DISTRAL

Pergola bioclimatique aluminium sur mesure



L'extérieur

festif & vivant

Avec l'arrivée des beaux jours, l'extérieur devient plus que jamais une véritable pièce de vie. On y cuisine, on s'y repose, on y reçoit, on s'y recentre. Chez CCL HOME, nous accompagnons cette évolution depuis plusieurs saisons avec une conviction qui ne change pas : vivre dehors doit être un plaisir simple, beau, durable, et chaque détail compte pour transformer une terrasse, un jardin ou un balcon en un lieu qui vous ressemble. Pour cette saison Printemps Été 2026, nous avons imaginé une sélection de produits et de solutions pensées pour créer, optimiser et sublimer vos espaces extérieurs.



PAMESA cerámica

Collection Lombok Carrelage extérieur

Le plaisir de vivre, dehors

Quand les beaux jours s'installent, l'extérieur devient ce lieu où tout s'invente.

La douche extérieure apporte cette fraîcheur instantanée qui change le rythme d'une journée d'été et habille la terrasse avec ses finitions inox, noir mat ou bois chaleureux, tandis que le carrelage, antidérapant et parfaitement adapté aux abords de piscine, structure les espaces et prolonge l'élégance jusque sous les pas.

Entre fraîcheur, convivialité et liberté, l'extérieur se transforme en un art de vivre simple et joyeux, pensé pour savourer chaque moment.



SAVOIA

Série Heritage Carrelage anti dérapant



ondyna

- 1. Colonne eau froide
- 2. Colonne de douche avec lave pied



NOVELLINI

Spa Divina

Le carrelage extérieur est la base d'un aménagement réussi. Cette saison, place aux surfaces antidérapantes, grands formats, effets pierre ou bois et textures minérales, idéales pour créer une continuité élégante et durable entre intérieur et extérieur. Nos experts vous orientent vers les bons formats, teintes et finitions pour un sol qui vous ressemble.

À privilégier : le carrelage imitation travertin pour une terrasse lumineuse et facile d'entretien, les grandes dalles pour structurer un coin repas, et les textures sécurisantes autour d'une piscine ou d'une douche extérieure.

PAMEJA
ceramiche

Collection Eleganza
Modèle Eleganza Terra
Grès cérame 60x60 cm sol et mural

Les revêtements

contemporains & polyvalents

Lorsque les beaux jours reviennent, le sol devient la première surface que l'on regarde, celle qui structure toute la mise en scène. Cette année, les revêtements extérieurs misent sur le minéral expressif : travertins adoucis, grès cérame grand format, pierres nuancées et surfaces texturées qui accrochent la lumière du matin jusqu'au soir.

Chez CCL HOME, nous sélectionnons des matériaux capables de transformer une terrasse en véritable pièce de vie : résistants, élégants, faciles d'entretien. Nos conseillers vous accompagnent à choisir le format idéal, la nuance qui correspond à votre ambiance et surtout la texture qui apportera le bon équilibre entre sécurité, confort et esthétique.

Ici, le revêtement n'est pas un simple sol : c'est la base d'un extérieur qui raconte une histoire.

Comment bien choisir ?


Avant de choisir un revêtement extérieur, prenez le temps d'étudier trois éléments clés : la lumière, l'usage et la circulation. Un sol clair réfléchit la lumière et agrandit une terrasse ombragée, tandis qu'un effet pierre ou béton mat absorbe les rayons du plein soleil sans éblouir.

Les textures antidérapantes sont indispensables autour des zones d'eau (douche extérieure, piscine) et les formats larges permettent de créer une surface plus stable et visuellement apaisante.

Pensez aussi à la cohérence des passages : un revêtement plus structuré sur le chemin qui traverse le jardin, un format XXL pour la zone repas, une dalle texturée pour marquer l'espace cuisine extérieure. Ces transitions subtiles guident naturellement le mouvement et donnent du rythme sans casser l'harmonie.



NovaBell
CERAMICHE
Collection Thermae
Modèle caramel Honey
Sol Grès cérame effet travertin




RAGNO

Collection Realstone Travertino
Sol Grès cérame effet travertin
75 x 75 cm



Collection Mid Zellige
Grès cérame glossy
6 x 24 cm

RAGNO



+ de coloris

RAGNO

Collection Realstone_Travertino
Mural



SANT'AGOSTINO
Logico Cosmo
Grès effet béton



Illuminez vos espaces

lumière douce & ambiances chaleureuses

L'éclairage extérieur est la clé d'un espace qui se prolonge naturellement du jour à la nuit. À la belle saison, il devient un véritable outil pour modeler l'atmosphère : une lumière douce pour les soirées tranquilles, des points lumineux pour guider la circulation, ou un éclairage plus franc pour profiter d'un repas sur la terrasse.

Chaque extérieur possède son identité et c'est l'éclairage qui en révèle toute la profondeur.

On mise cette année sur les formes organiques, les matériaux naturels et les sources lumineuses qui sculptent l'espace sans jamais l'éblouir. Les bornes basses redessinent les allées, les appliques murales structurent les façades et les suspensions extérieures apportent la touche conviviale qu'on aime tant.

L'idée : éclairer sans trop montrer, révéler sans appuyer.

faneurope

Modèles Jin
Lampe de table solaire rechargeable




faneurope

Modèle Robin
Lampe solaire rechargeable à intensité variable



faneurope

Modèle Piantana Solaire



faneurope

Modèle Piantana Solaire



faneurope

Collection Pop Art
Lampe à poser




Nos 8 conseils pour une lumière bien pensée

- 1. Mettez sur les points bas :** bornes, lanternes et spots au ras du sol pour une ambiance douce et naturelle.
- 2. Éclairiez les circulations :** quelques points lumineux espacés suffisent pour guider le pas sans éblouir.
- 3. Soulignez les textures :** un projecteur dirigé vers un mur en pierre ou un carrelage texturé révèle toute la matière.
- 4. Créez des zones d'ambiance :** lumière chaude près du salon outdoor, lumière neutre près de la cuisine extérieure.
- 5. Jouez avec les ombres :** placez les sources sur le côté, pas en face, pour donner du relief aux végétaux.
- 6. Optez pour le solaire intelligent :** parfait pour éclairer sans travaux, surtout dans les coins éloignés.
- 7. Pensez "effet guinguette" :** une guirlande LED dans un arbre ou sous une pergola, et la magie opère.
- 8. Variez les intensités :** un variateur ou une lumière indirecte transforme n'importe quelle soirée en ambiance cocooning.



1.



2.



3.

1. *Modèle Alfa*
Applique Led en aluminium

2. *Modèle Paletto Led Mobula*
Borne LED extérieure en aluminium

3. *Modèle Puck*
Borne LED extérieure en aluminium

Les ouvertures

subtiles, élégantes & sécurisantes



Bien choisir vos ouvertures pour laisser entrer la lumière

- 1. Faire entrer la lumière, naturellement :** privilégiez de larges surfaces vitrées pour transformer vos pièces et créer une vraie ouverture sur l'extérieur.
- 2. S'adapter au rythme du soleil :** chaque orientation offre une ambiance différente, lumière douce du matin, soleil généreux de la journée, teintes chaudes du soir... À vous de composer avec ces variations pour un intérieur agréable en toute saison.
- 3. Allier finesse et caractère des matériaux :** aluminium ou bois chaleureux, combinez élégance et authenticité pour sublimer vos volumes tout en laissant la lumière circuler librement.
- 4. Penser usage avant tout :** coulissant pour la fluidité, galandage pour une ouverture totale, oscillo-battant pour ventiler en toute sécurité : chaque ouverture accompagne votre quotidien.
- 5. Garantir confort et sérénité :** vitrages performants, protections solaires et équipements discrets (motorisation, seuils intégrés...) assurent bien-être thermique, sécurité et simplicité d'usage, été comme hiver.



Modèle Alsace Vosges, chêne naturel
Porte d'intérieur



Ziltén
Collection Nativ
Porte d'entrée



Cette saison, les menuiseries deviennent de véritables éléments de style et de confort. Les grandes baies vitrées s'imposent pour laisser entrer un maximum de lumière et créer une continuité fluide entre intérieur et extérieur. Les profils fins, en aluminium ou en bois, subliment les lignes architecturales tout en maximisant la clarté.

Selon l'orientation de votre logement, pensez à combiner vitrages performants et protections solaires : brise-soleil, stores intégrés ou pergolas légères pour filtrer la lumière et préserver le confort thermique.

Côté ouverture, laissez votre usage guider le choix, coulissant pour la fluidité, galandage pour ouvrir totalement l'espace, oscillo-battant pour aérer en toute sécurité. Les tendances 2026 mettent aussi l'accent sur l'harmonie des matériaux et sur des détails fonctionnels qui facilitent le quotidien, seuils affleurants, motorisations discrètes, ventilation intégrée.

Résultat : un intérieur lumineux, accueillant et prêt pour profiter pleinement de la saison.



Votre projet

design & innovation



L'habitat de demain se dessine déjà, porté par une nouvelle manière de penser l'espace.

Les lignes s'affinent, la technologie devient presque invisible et les matériaux gagnent en noblesse, donnant naissance à des intérieurs où confort, esthétique et conscience écologique coexistent harmonieusement.

Dans cette dynamique, la matière devient un véritable langage. Les vasques sculptées à partir de coquilles d'huîtres, de pare-brise recyclés ou de capsules de bouteilles témoignent d'un design qui sublime l'existant et transforme le recyclé en remarquable. Cette philosophie se prolonge dans la salle de bain, où les receveurs alliant résines recyclées et minéraux offrent un matériau léger, résistant, antidérapant et antibactérien. Déclinés dans une palette subtile et adaptables sur mesure, ils composent des espaces durables et inspirants.

Cette évolution, douce et naturelle, révèle un nouvel équilibre entre design contemporain, praticité et engagement environnemental. Chez CCL Home, cette exigence guide chaque choix : mobilier sur mesure, rangements ingénieux, matériaux nobles comme le bois clair, le métal brossé ou le béton ciré, pour des intérieurs raffinés et accueillants.

Parce que l'écologie s'impose désormais comme une évidence, nous intégrons des solutions durables à chaque étape : isolation performante, matériaux recyclés, poêles à granulés design ou récupération d'eau. Avec CCL HOME, vous imaginez un lieu harmonieux, fonctionnel et résolument responsable.



Innovier pour consommer mieux

Domotique, éclairage intelligent, volets connectés : nous vous accompagnons dans le choix de solutions innovantes pensées pour optimiser vos usages et réduire durablement vos consommations, sans compromis sur le confort.

Nous sélectionnons des systèmes à la fois performants et élégants, conçus pour s'intégrer naturellement à votre intérieur. Climatisation réversible Takao Plus d'Atlantic à haut rendement, plafonds et sols climatiques pour une diffusion douce et homogène, ou encore récupérateurs de chaleur comme le Zypho de Nicoll qui valorisent l'énergie existante : chaque solution est pensée pour limiter les dépenses tout en maximisant le confort.

Des technologies discrètes, intelligentes et design, au service d'un habitat plus économe et harmonieux.

Des choix exigeants, pour un intérieur en parfaite cohérence avec vos usages et vos valeurs.



Un accompagnement global, en toute sérénité :

- ✓ Des **experts** à votre écoute
- ✓ Une **conception 3D** pour vous projeter facilement
- ✓ Un suivi **de A à Z**, sans surprise
- ✓ Des partenaires et fournisseurs **certifiés**, sélectionnés pour leur exigence et leur qualité (Italie, Espagne...)
- ✓ Un **service artisans** pour vous mettre en relation avec des professionnels certifiés **RGE** et **Experts CCL HOME**
- ✓ 140 ans de savoir-faire et d'expertise
- ✓ Des facilités de paiement

Prendre rendez-vous ?

N'hésitez pas à réserver un créneau directement sur notre site internet www.cclhome.fr, rubrique « Prendre rendez-vous ».



Nicoll
by aliaxis
Modèle Zypho® Slim 50
Récupérateur de chaleur



CCL c'est avant tout une **aventure humaine et familiale** depuis plus de 130 ans. Depuis 1887, le **groupe CCL accompagne tous les artisans et entreprises du BTP**, répondant aux exigences des chantiers de leurs clients. Nous nous investissons pleinement pour répondre aux besoins et aux défis de chacun, notamment dans les nouveaux marchés comme les énergies renouvelables et les constructions HQE.

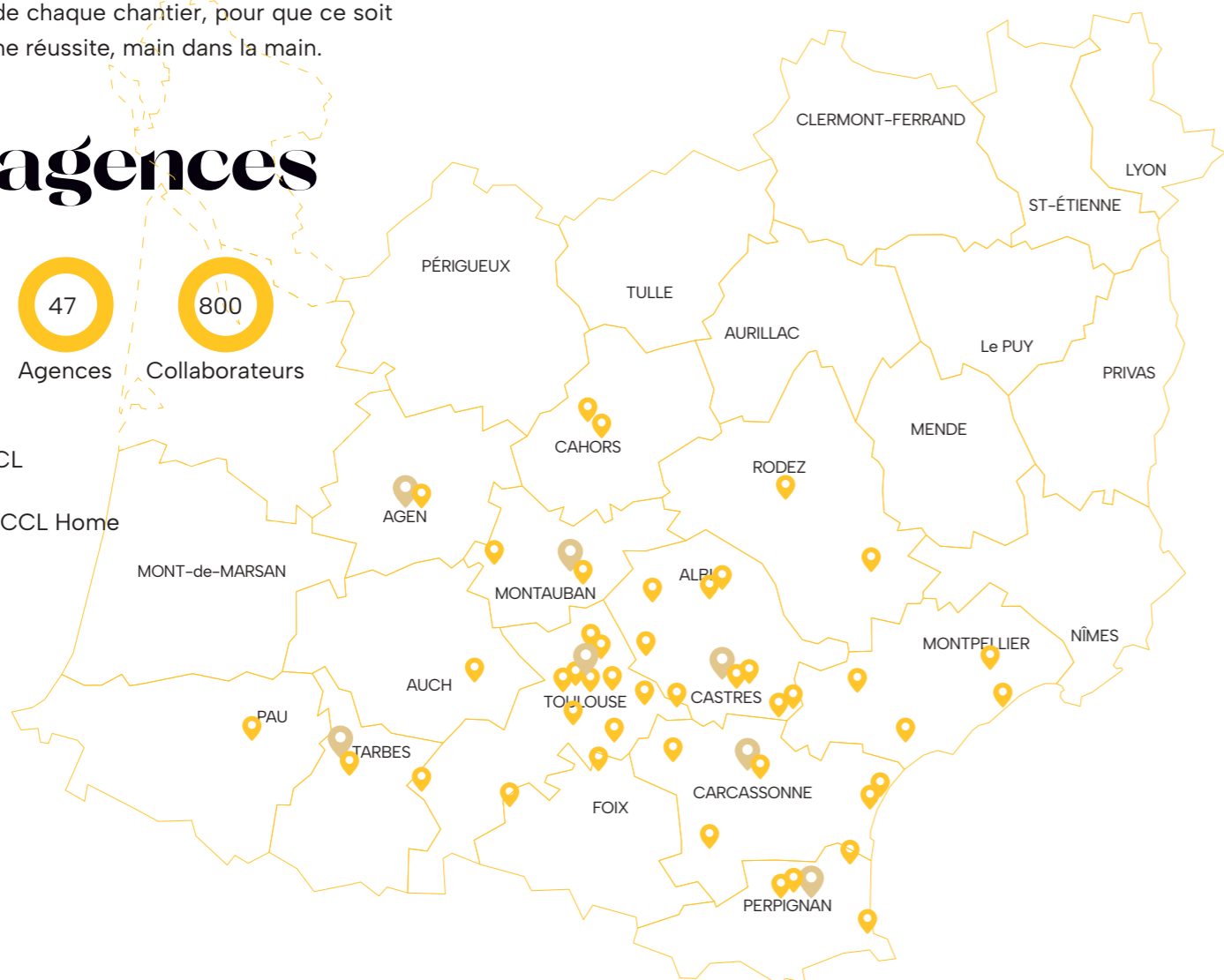
Nos **collaborateurs sont investis dans la recherche des meilleurs matériaux et des innovations**, créant parfois des collaborations exclusives avec des marques prestigieuses. Parce que chaque projet est unique, chez CCL, nos équipes s'engagent et **s'adaptent pour trouver des solutions aux multiples challenges** de chaque projet, de chaque chantier, pour que ce soit à chaque fois une réussite, main dans la main.



Nos agences

12 Départements
47 Agences
800 Collaborateurs

Magasins CCL
Showrooms CCL Home

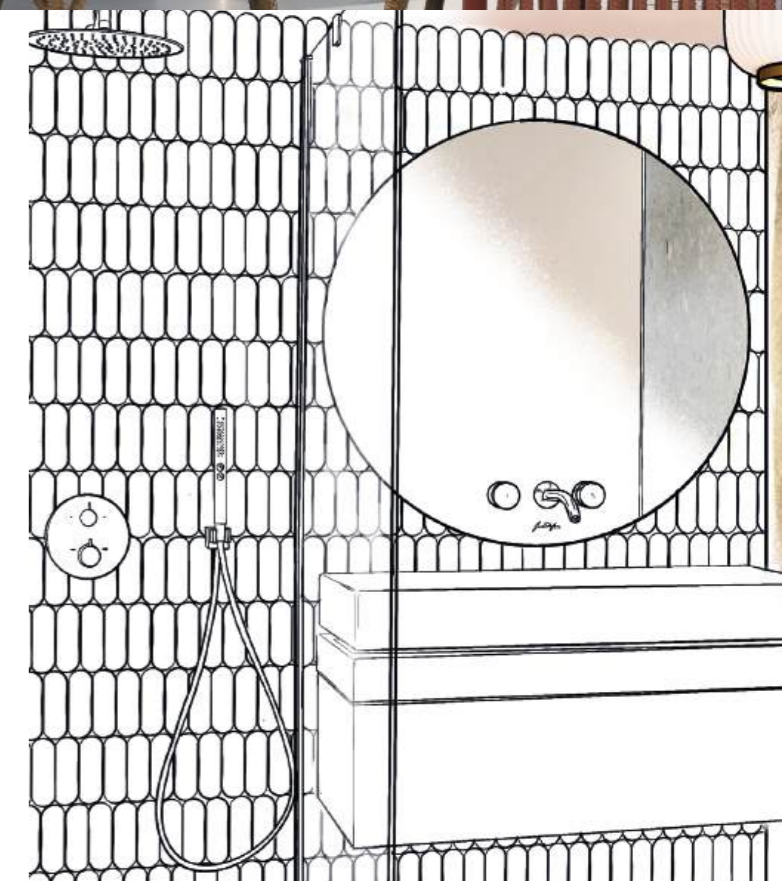


Chez **CCL HOME**, nous sommes là pour vous accompagner dans tous types de projets

qu'ils soient esthétiques, fonctionnels ou liés à une rénovation énergétique. Nous avons créé **des showrooms pour vous accueillir dans un espace dédié, où nous vous aidons de votre idée à la concrétisation de votre projet.**

Nos showrooms vous offrent une vaste sélection de matériaux, avec des exemples inspirants de mise en place et d'assortiment. Nos conseillers dédiés sont à votre disposition pour répondre à tous vos besoins, vous guidant avec expertise et attention. Nous pouvons également **concevoir en 3D vos espaces** pour vous aider à vous projeter dans votre futur intérieur. De plus, nous disposons d'un **cahier de contacts d'artisans partenaires CCL**, soigneusement sélectionnés, pour vous accompagner à chaque étape de votre projet et vous faciliter la vie. Ensemble, nous formons une équipe dédiée à la réussite de vos projets.

Nous sommes impatients de vous accueillir dans nos showrooms et de vous accompagner dans tous vos projets, qu'ils soient esthétiques, fonctionnels ou liés à une rénovation énergétique. Ici, on bâtit demain avec vous.





Pour votre
nouvel intérieur
faites confiance
à la panthère CCL



www.cclhome.fr

CCL
HOME